
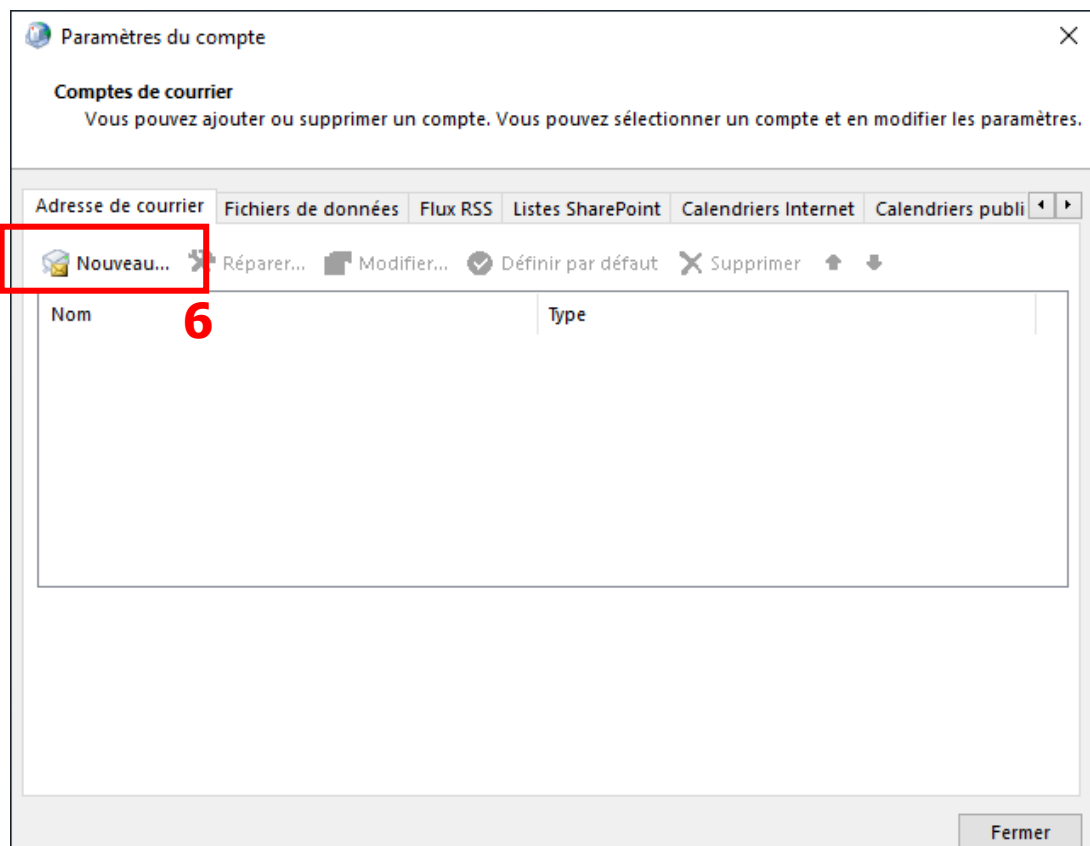
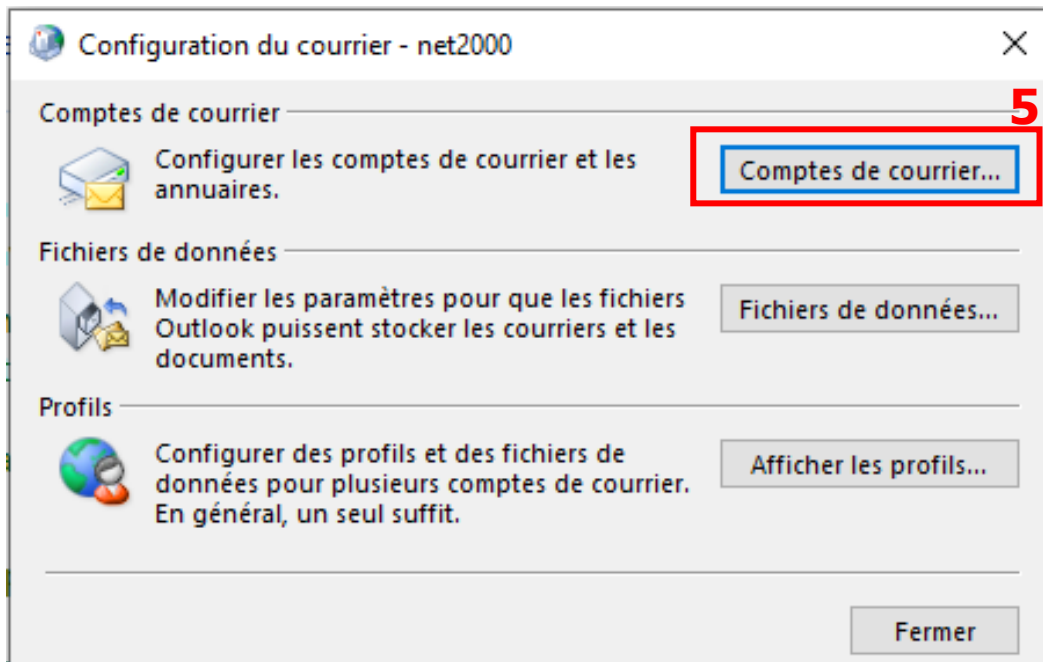


Configuration @net2000.ch Windows – Outlook 2019

N'oubliez pas de remplacer les données ci-dessous par vos propres données :

- **Nom d'affichage (Nom, Prénom)**
- **Adresse email @net2000.ch**
- **Nom d'utilisateur**
- **Mot de passe**





Ajouter un compte

Configuration de compte automatique
Définissez un compte manuellement ou connectez-vous à d'autres types de serveurs.

Compte de courrier

Nom :
Exemple : Charline Leblanc

Adresse de courrier :
Exemple : charline@contoso.com

Mot de passe :
Confirmer le mot de passe :

Tapez le mot de passe que vous a remis votre fournisseur d'accès Internet.

Configuration manuelle ou types de serveurs supplémentaires 7

< Précédent **Suivant >** Annuler Aide

8

Ajouter un compte

Choisissez votre type de compte

Office 365
Configuration automatique pour les comptes Office 365

Adresse de courrier :
Exemple : charline@contoso.com

POP ou IMAP 9
Configuration avancée pour les comptes de courrier POP ou IMAP

Exchange ActiveSync
Configuration avancée pour les services qui utilisent Exchange ActiveSync

< Précédent **Suivant >** Annuler Aide

10

Changer de compte

Paramètres de compte POP et IMAP

Entrez les paramètres du serveur de courrier pour votre compte.

11

Informations sur l'utilisateur

Votre nom : support

Adresse de courrier : support@net2000.ch

Informations sur le serveur

Type de compte : IMAP

Serveur de courrier entrant : imap.net2000.ch

Serveur de courrier sortant (SMTP) : smtp.net2000.ch

Informations de connexion

Nom d'utilisateur : support

Mot de passe : *****

Mémoriser le mot de passe

Exiger l'authentification par mot de passe sécurisé (SPA) lors de la connexion

Tester les paramètres du compte

Nous vous conseillons de tester votre compte pour vérifier que les entrées sont correctes.

Tester les paramètres du compte ...

Tester automatiquement les paramètres du compte lorsque le bouton Suivant est utilisé

Courrier à conserver en mode hors Tout connexion :

Paramètres supplémentaires...

12

< Précédent Suivant > Annuler Aide

Paramètres de courrier Internet

Général **13** Serveur sortant Options avancées

Mon serveur sortant (SMTP) requiert une authentification

Utiliser les mêmes paramètres que mon serveur de courrier entrant

Se connecter à l'aide de

Nom d'utilisateur :

Mot de passe :

Mémoriser le mot de passe

Exiger l'authentification par mot de passe sécurisé (SPA)

14

OK Annuler

